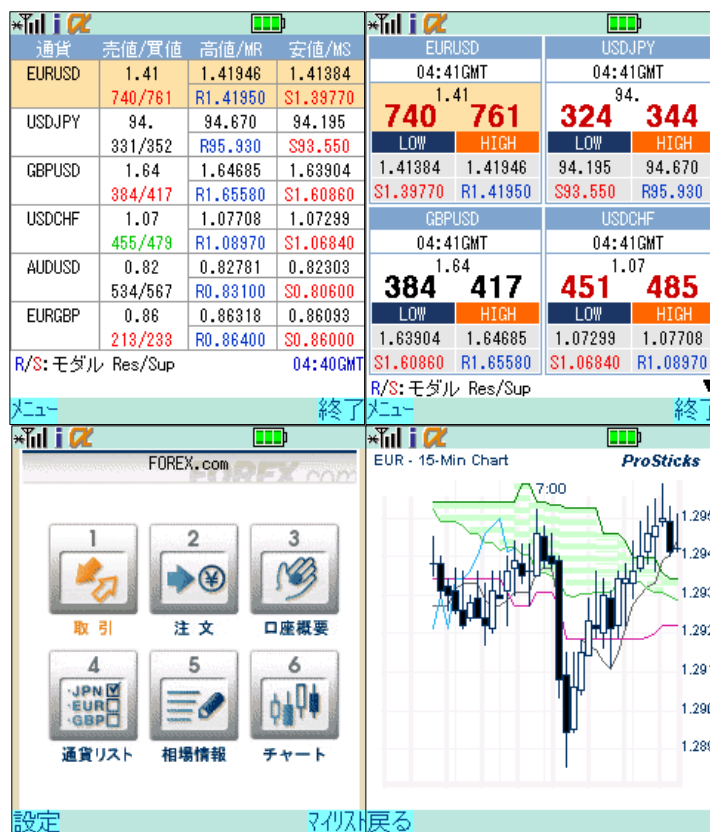


# FOREXMobile 操作マニュアル



フォレックス・ドットコムジャパン株式会社  
 〒106-0041  
 東京都港区麻布台1-11-9 CR神谷町ビル7F  
 フリーダイヤル: 0120-288-168  
 FAX: 03-5545-3654  
 金融先物取引業  
 登録番号: 関東財務局長(金商)第291号  
 (社)金融先物取引業協会 会員番号: 1539  
 HP: <http://www.forex.com/jp/>

## 目次

- システムダウンロード&ログイン ……P.3
- マイリスト ……P.5
- メニュー画面 ……P.8
- 取引画面 ……P.9
- 注文画面 ……P.10
- 口座概要 ……P.14
- 通貨リスト ……P.16
- 相場情報 ……P.17
- チャート ……P.19

# システムダウンロード&ログイン

## FOREXMobileをダウンロードしてみよう

1.お使いの携帯電話より下記URLにアクセスしてください。もしくは下のQRコードをご利用ください。FOREXMobileはDoCoMoのiアプリ専用ソフトです。au/softbankには対応しておりません。

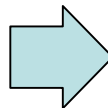
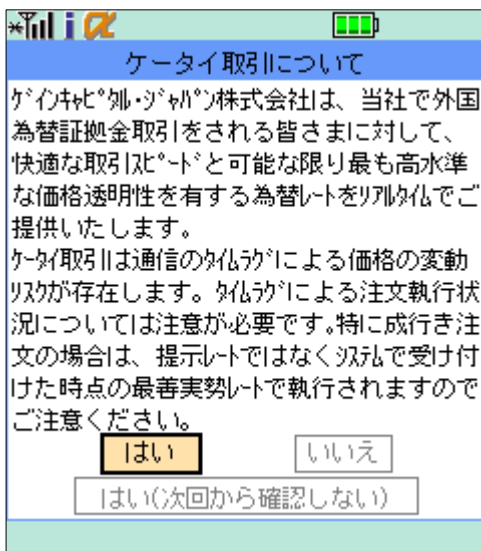
<http://jp.forex.com/m/>



ライブ口座ログイン画面

2. このアプリは通信を行います。パケット通信料はお客様負担になりますのでご了承ください。ご利用される場合はパケット定額制への加入をお勧めいたします。モバイル取引システムを使用するには口座開設または無料デモ口座開設が必要です。

<http://jp.forex.com>から30日間の無料デモ取引をご登録できます。PCからご登録ください。



通貨	売値/買値	高値/MR	安値/MS
EURUSD	1.41 740/761	1.41946 R1.41950	1.41384 S1.39770
USDJPY	94. 331/352	94.670 R95.930	94.195 S93.550
GBPUSD	1.64 384/417	1.64685 R1.65580	1.63904 S1.60860
USDCHF	1.07 455/479	1.07708 R1.08970	1.07299 S1.06840
AUDUSD	0.82 534/567	0.82781 R0.83100	0.82303 S0.80600
EURGBP	0.86 213/233	0.86318 R0.86400	0.86093 S0.86000

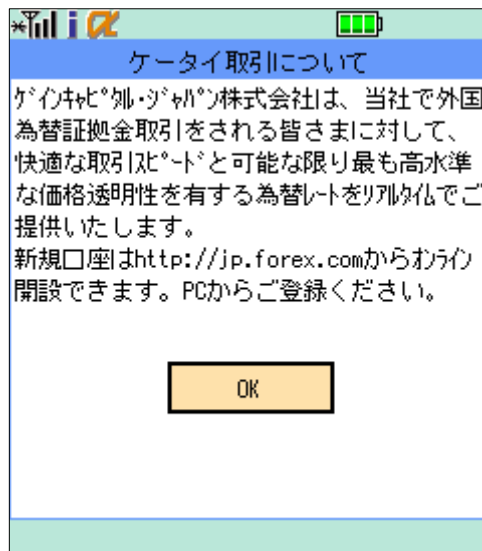
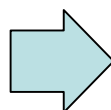
R/S: モデル Res/Sup 04:40GMT

## システムダウンロード&ログイン

3. ライブ口座をお持ちのお客さまはもちろんのこと、無料デモ取引口座のお客さまも同じ機能をご利用いただけます。

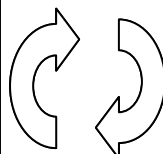


無料デモ口座ログイン画面



4. 取引ID/PWを入力してください。デモ口座もしくはライブ口座を選択してログインしてください。ログインをするとマイリスト画面(レート画面)が表示されます。レートの表示については設定画面で変更することができます。 P.6

通貨	売値/買値	高値/MR	安値/MS
EURUSD	1.41 740/761	1.41946 R1.41950	1.41384 S1.39770
USDJPY	94. 331/352	94.670 R95.930	94.195 S93.550
GBPUSD	1.64 384/417	1.64685 R1.65580	1.63904 S1.60860
USDCHF	1.07 455/479	1.07708 R1.08970	1.07299 S1.06840
AUDUSD	0.82 534/567	0.82781 R0.83100	0.82303 S0.80600
EURGBP	0.86 213/233	0.86318 R0.86400	0.86093 S0.86000
R/S: モデル Res/Sup			04:40GMT

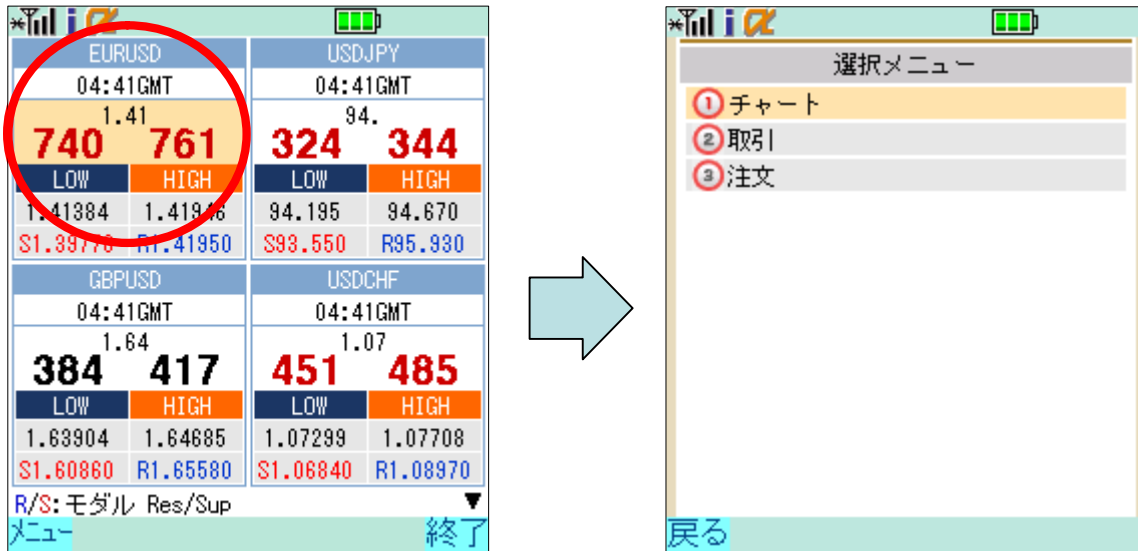


EURUSD		USDJPY	
04:41GMT		04:41GMT	
1.41		94.	
<b>740</b>	<b>761</b>	<b>324</b>	<b>344</b>
LOW	HIGH	LOW	HIGH
1.41384	1.41946	94.195	94.670
S1.39770	R1.41950	S93.550	R95.930
GBPUSD		USDCHF	
04:41GMT		04:41GMT	
1.64		1.07	
<b>384</b>	<b>417</b>	<b>451</b>	<b>485</b>
LOW	HIGH	LOW	HIGH
1.63904	1.64685	1.07299	1.07708
S1.60860	R1.65580	S1.06840	R1.08970
R/S: モデル Res/Sup			▼

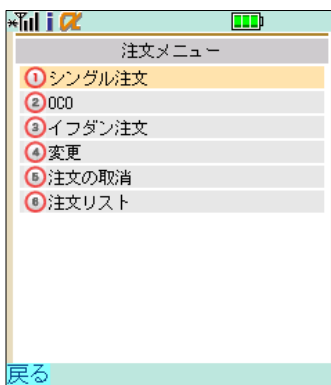
# マイリスト

マイリストを使って簡単お取引！

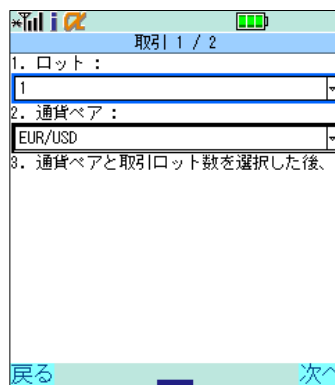
1. マイリストから取引したい通貨を選ぶと選択メニューが表示されます。



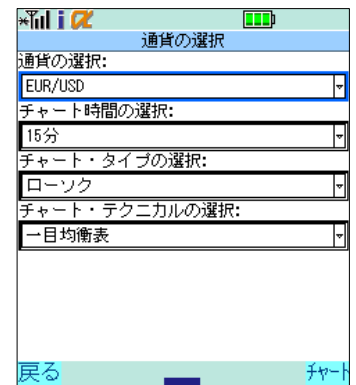
2. チャート、取引、注文の各メニューが表示されます。



注文メニュー



取引

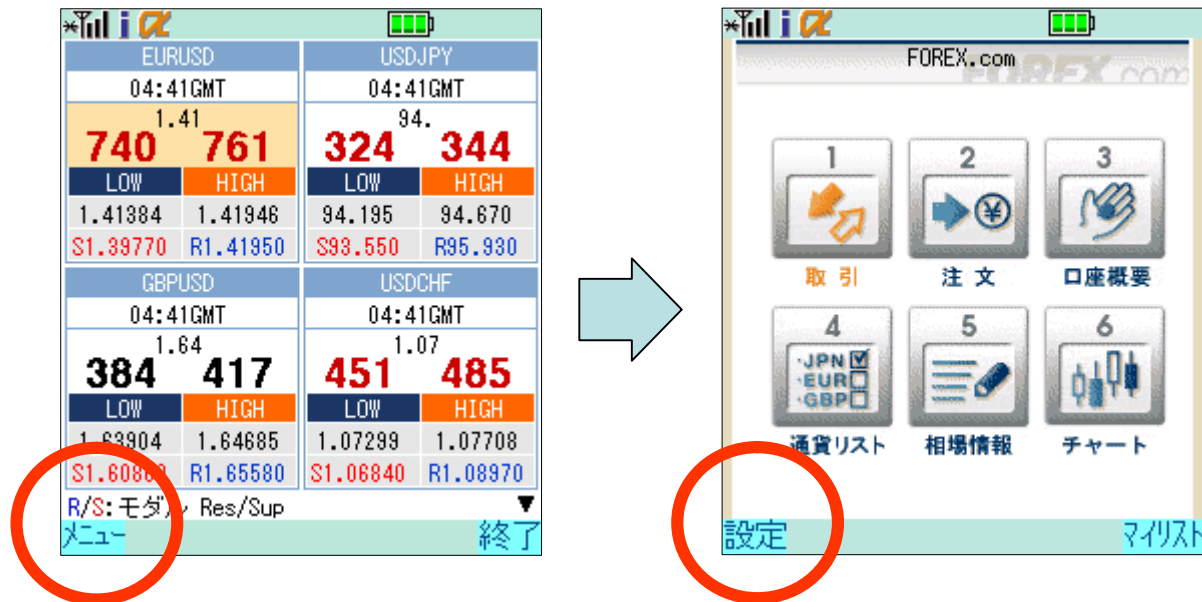


通貨の選択

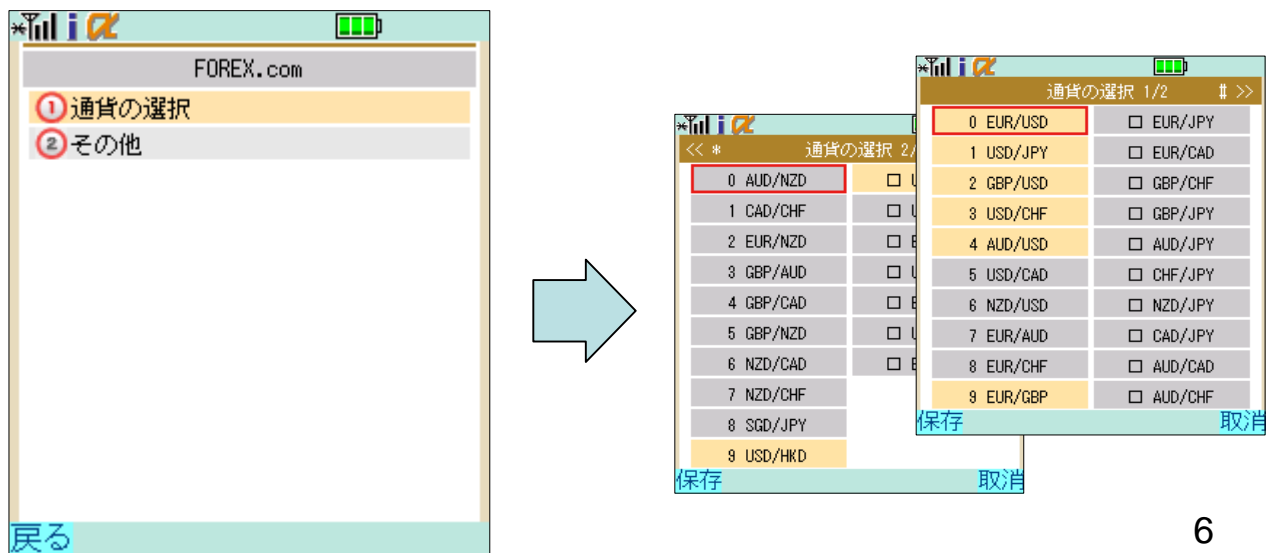
# マイリスト

## マイリスト画面の設定

1.マイリスト画面の左下にある『メニュー』をクリックしてメニュー画面を表示させます。続いてメニュー画面の左下にある『設定』ボタンをクリックします。



2.設定画面の『通貨の選択』を押すことで、マイリストで表示させる通貨を変更できます。取引可能な37通貨ペアを登録可能です。と\*で画面を切り替えることができます。

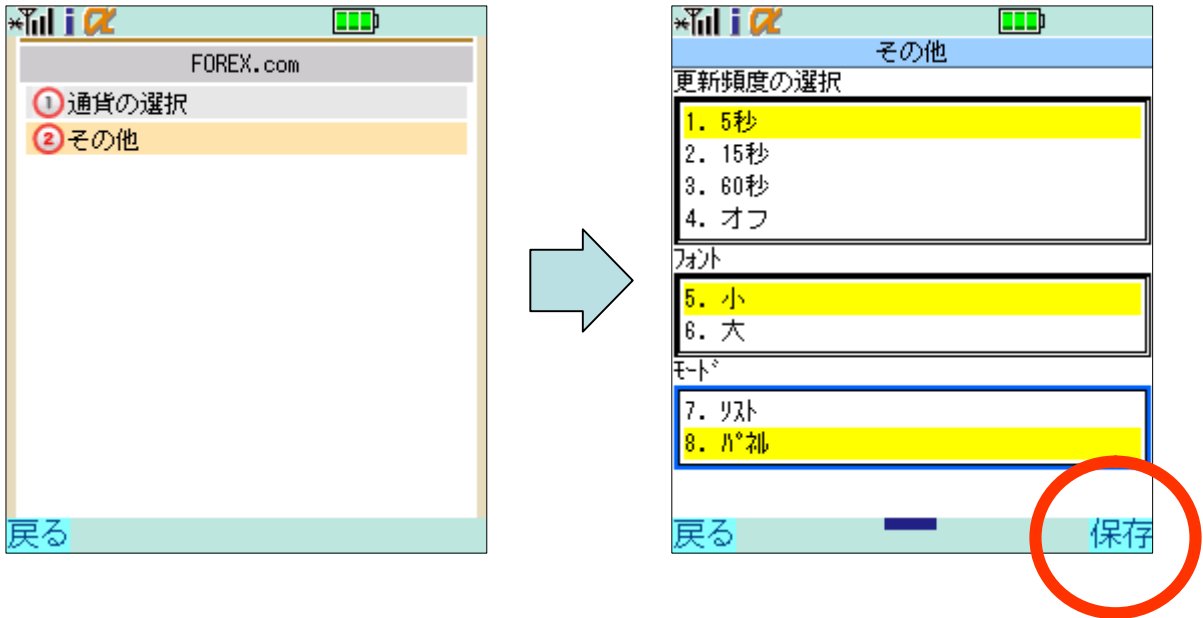


3.設定を変更したら、画面左下の『保存』ボタンを押してください。

# マイリスト

## マイリスト画面の設定

1.設定画面の『その他』を選択するとマイリスト各種設定画面が表示されます。データの更新頻度やフォント(文字の大きさ)、レート表示のモードを変更することができます。設定を変更したら、画面右下の『保存』ボタンを押してください。



## レート表示モード

通貨	売値/買値	高値/MR	安値/MS
EURUSD	1.41 740/761	1.41946 R1.41950	1.41384 S1.39770
USDJPY	94. 331/352	94.670 R95.930	94.195 S93.550
GBPUSD	1.64 384/417	1.64685 R1.65580	1.63904 S1.60860
USDCHF	1.07 455/479	1.07708 R1.08970	1.07299 S1.06840
AUDUSD	0.82 534/567	0.82781 R0.83100	0.82303 S0.80600
EURGBP	0.86 213/233	0.86318 R0.86400	0.86093 S0.86000

R/S: モデル Res/Sup 04:40GMT

メニュー 終了

EURUSD		USDJPY	
04:41GMT		04:41GMT	
1.41		94.	
<b>740</b>	<b>761</b>	<b>324</b>	<b>344</b>
LOW	HIGH	LOW	HIGH
1.41384	1.41946	94.195	94.670
S1.39770	R1.41950	S93.550	R95.930
GBPUSD		USDCHF	
04:41GMT		04:41GMT	
1.64		1.07	
<b>384</b>	<b>417</b>	<b>451</b>	<b>485</b>
LOW	HIGH	LOW	HIGH
1.63904	1.64685	1.07299	1.07708
S1.60860	R1.65580	S1.06840	R1.08970

R/S: モデル Res/Sup

メニュー 終了

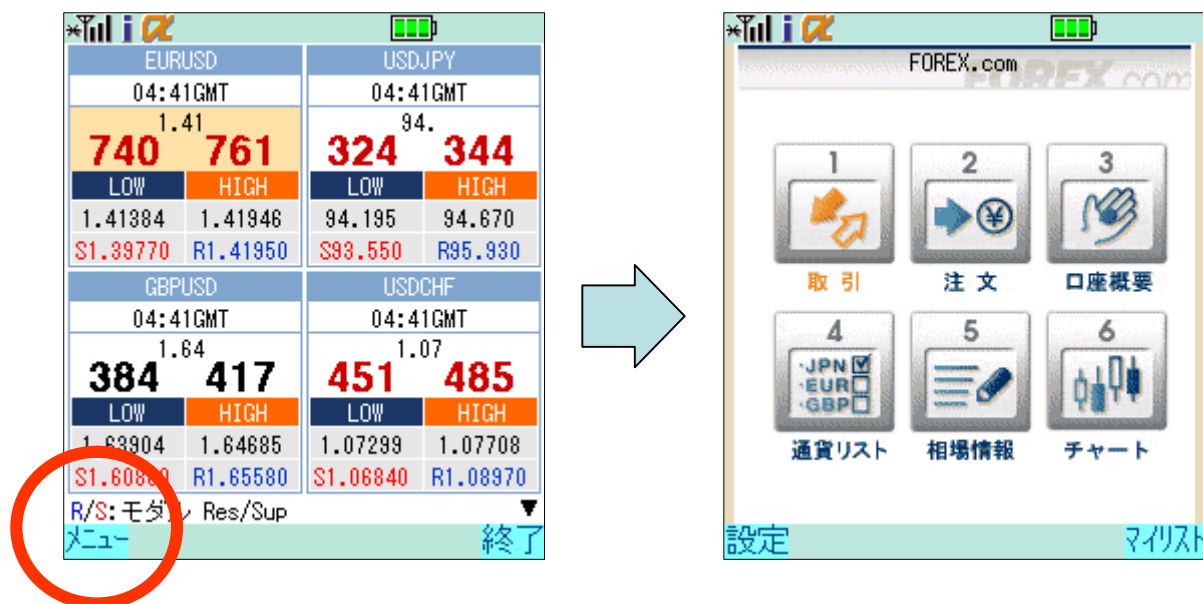
リスト

パネル

## メニュー画面

### メニュー画面

1.マイリスト画面の左下にある『メニュー』ボタンを押すとメニュー画面が表示されます。



2.各ボタンを押すと該当ページに画面が切り替わります。

#### 取引

通貨ペアと取引ロットを選択して成行注文を出せます。

#### 注文

注文の発注や変更、取り消し、注文状況の確認、コールオーダーの設定ができます。

#### 口座概要

ポジション状況、取引履歴、口座情報の照会ができます。

#### 通貨リスト

各ベース通貨に対応するリアルタイムレートや高値・安値を表示できます。

#### 相場情報

ロイター社の最新ニュースと米国ゲインキャピタル社のForex Insiderをライブ配信

#### チャート

11の時間軸、4つの足形、5つのテクニカル分析を搭載したハイレベルなチャートです。

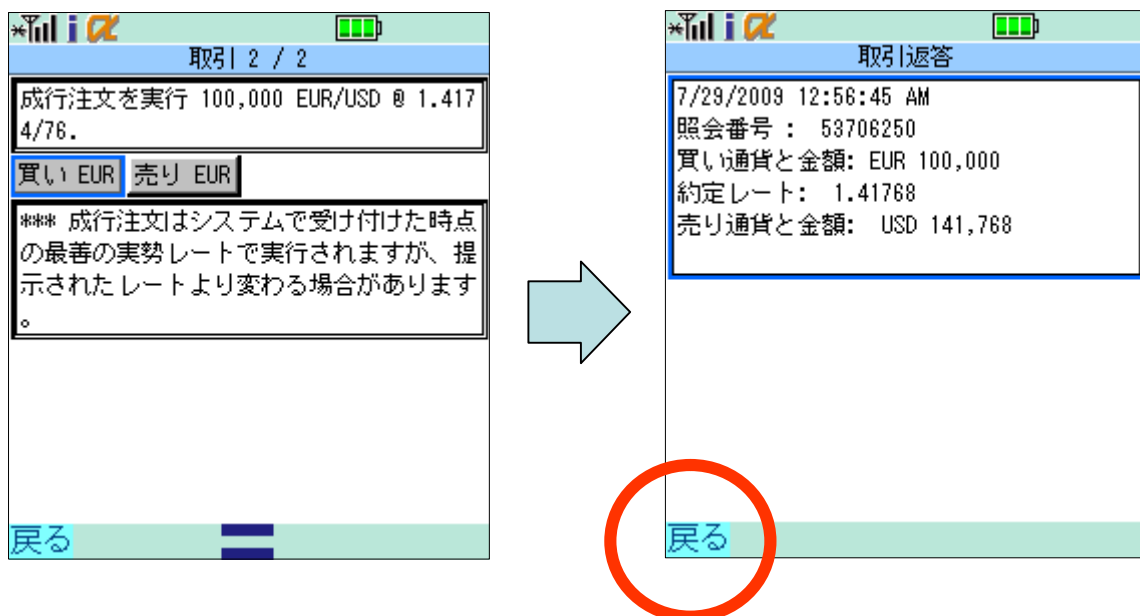
## 取引画面

### 成行注文の出し方

1. マイメニューの取引ボタンを押すと、取引画面が表示されます。取引ロットと通貨ペアを選択して『次へ』を押してください。



2. 『買い』、『売り』を決めてボタンを押してください。取引が成立すると取引の結果が表示されます。



3. 取引画面に戻る場合は『戻る』ボタンを押してください。

## 注文画面

### 注文の出し方

1. マイメニューの注文ボタンを押すと、『注文』と『コールオーダー』を出す画面が表示されます。『注文』を選択してください。



2. 注文メニューが表示されます。注文発注や注文照会、変更、取消を行うことができます。



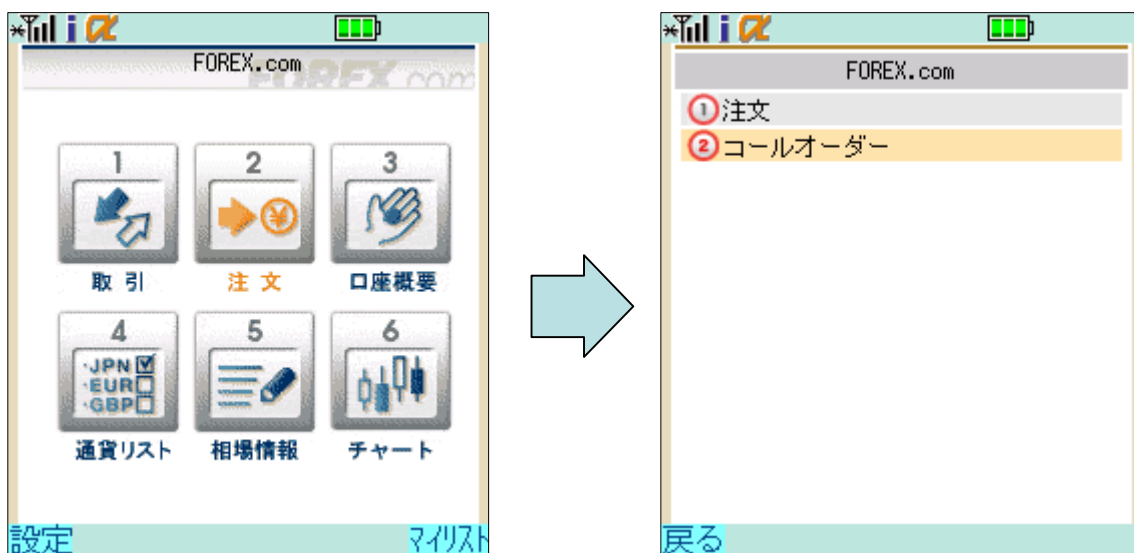
3. 注文メニューに戻る場合は『戻る』ボタンを押してください。

## 注文画面

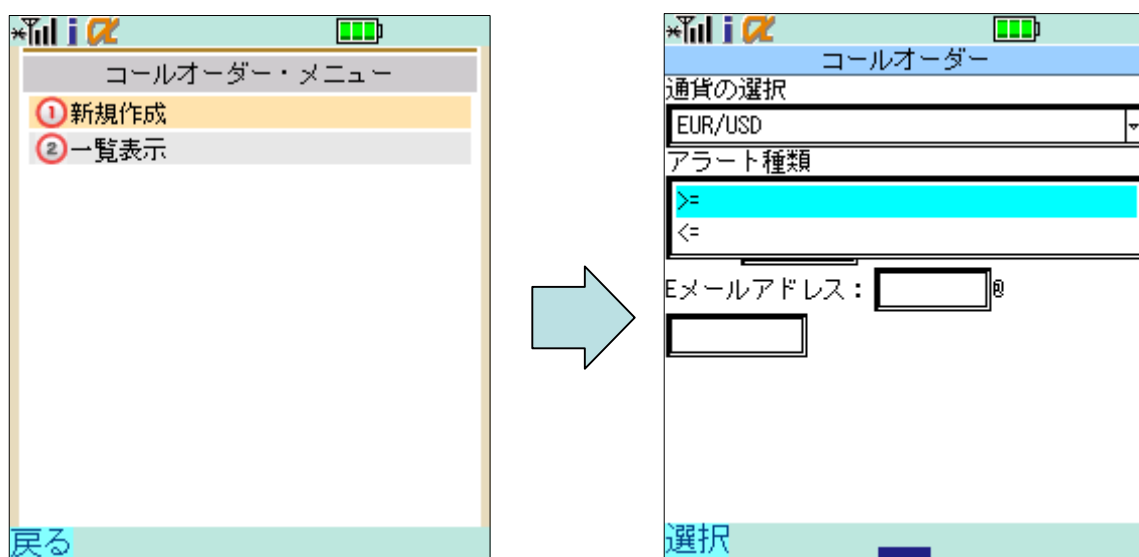
### コールオーダーの出し方

1. マイメニューの注文ボタンを押すと、『注文』と『コールオーダー』を出す画面が表示されます。『コールオーダー』を選択してください。

相場が指定の価格に達した時にメールで通知が来る機能です。コールオーダーが成立し、お客様にメールが届くタイミングと、実際に相場が指定水準に到達した時間には差異が生じる可能性があります。



2. コールオーダーメニューが表示されます。新規作成を選択してください。



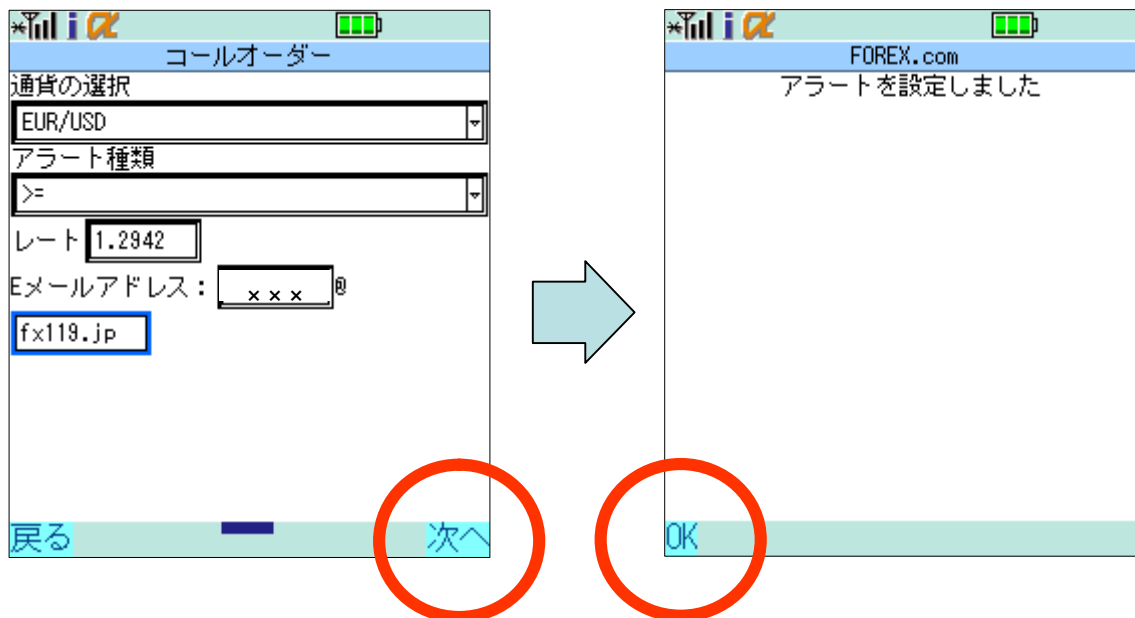
>=指定レート…マーケットが指定レート以上になった場合  
<=指定レート…マーケットが指定レート以下になった場合 11  
メールアドレスはPC/Mobileともに使用可能です。

## 注文画面

### コールオーダーの出し方

3. 入力が完了したら『次へ』を押してください。設定完了画面の『OK』を押すとメニューに戻ります。

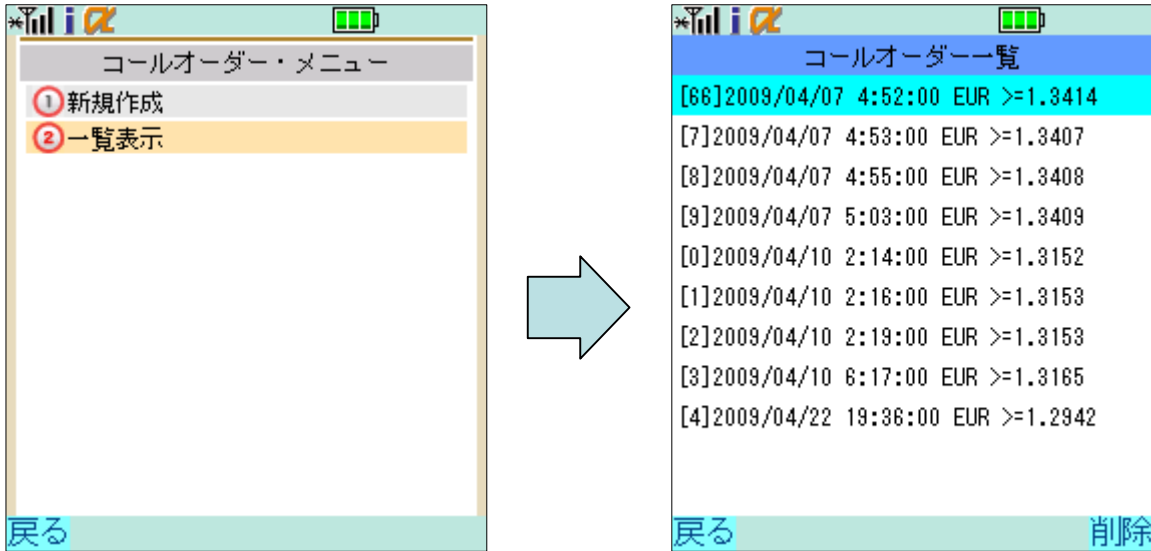
メール設定でドメイン指定をされているお客さまは、ドメイン指定の受信設定を受信許可に変更してください。



## 注文画面

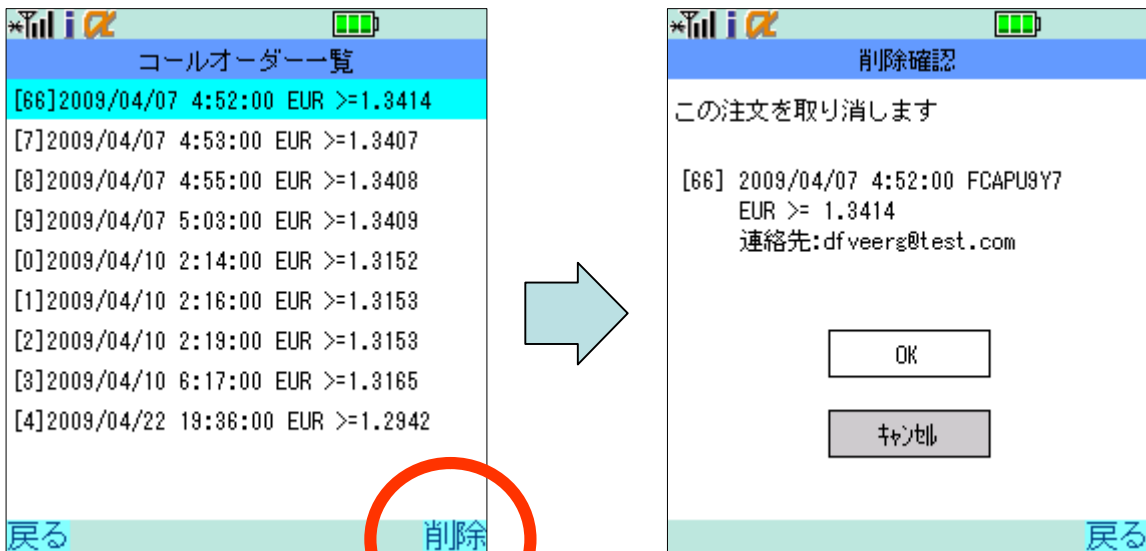
### コールオーダーの確認

1. コールオーダーメニューで『一覧表示』を選択すると、設定しているコールオーダーの一覧が表示されます。



### コールオーダーの取消

1. コールオーダーの一覧から取り消したいオーダーを選択し、『削除』ボタンを押してください。画面が切り替わったら、内容を確認の上『OK』を押してください。一覧に戻って取消作業が完了していることを確認してください。



## 口座概要

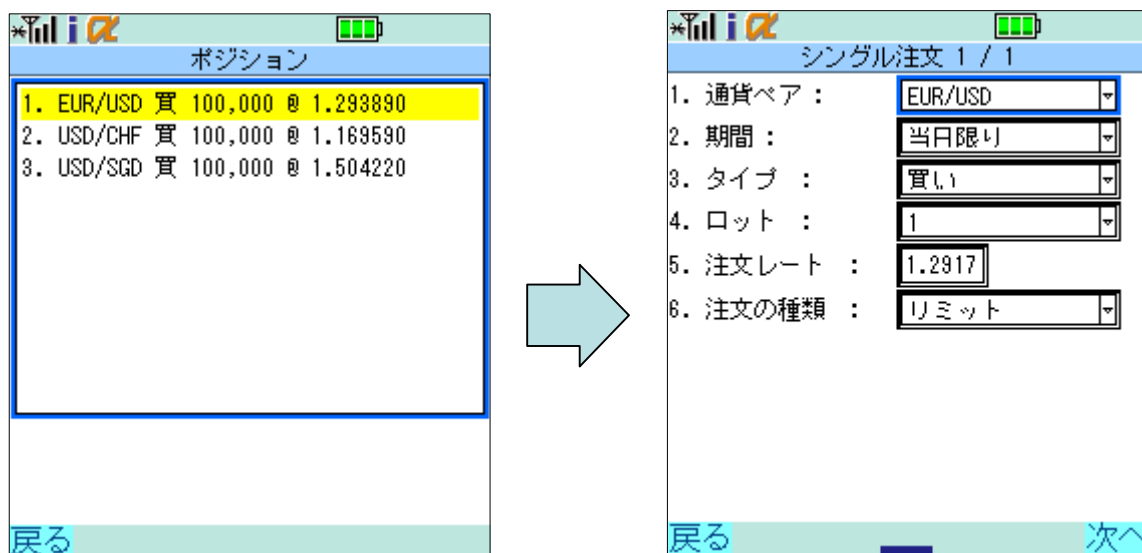
### 口座概要について

1. 口座概要を押すと、現在のポジション、取引リスト、口座情報を確認することができます。



### ポジションの確認

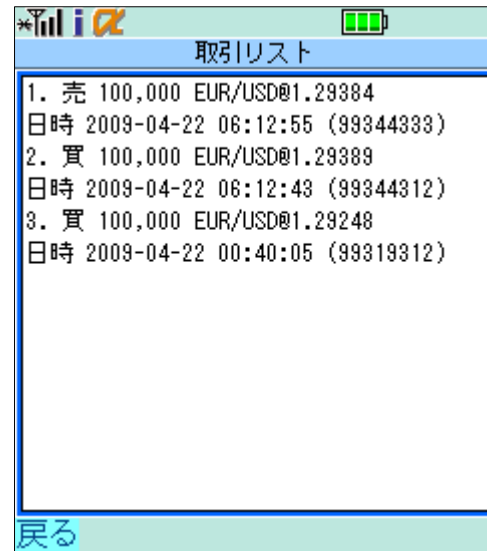
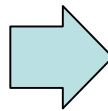
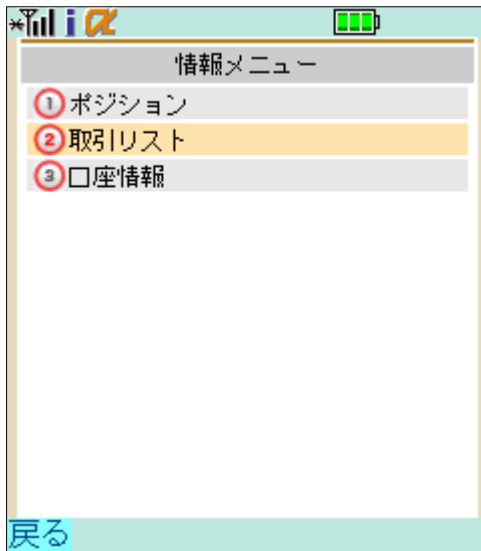
1. 現在、所有しているポジションを確認できます。各ポジションをクリックすると注文画面が表示されますので、決済注文を出すことができます。



## 口座概要

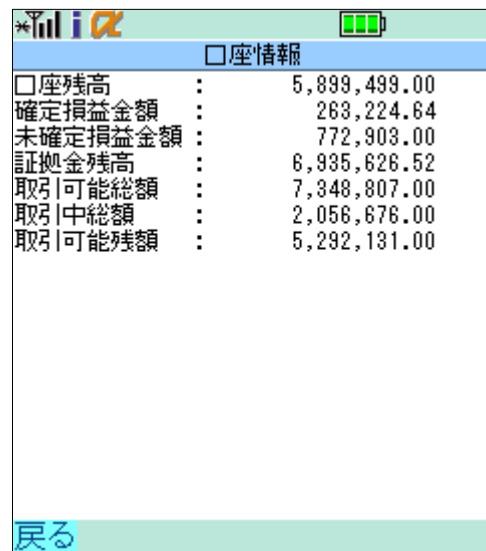
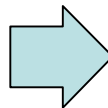
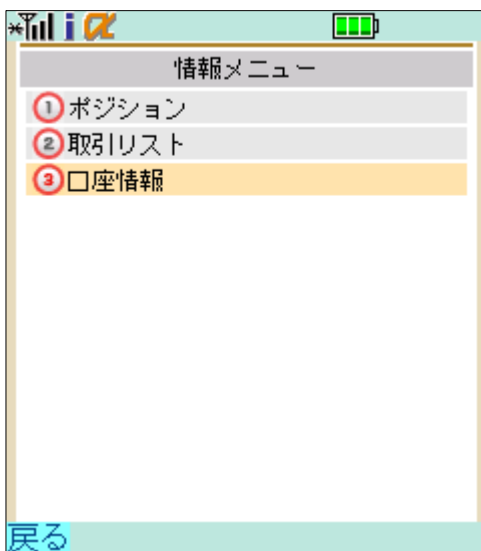
### 取引リスト

2. 取引リストをクリックすると取引履歴を確認することができます。



### 口座情報

3. 現在の口座状況を確認できます。



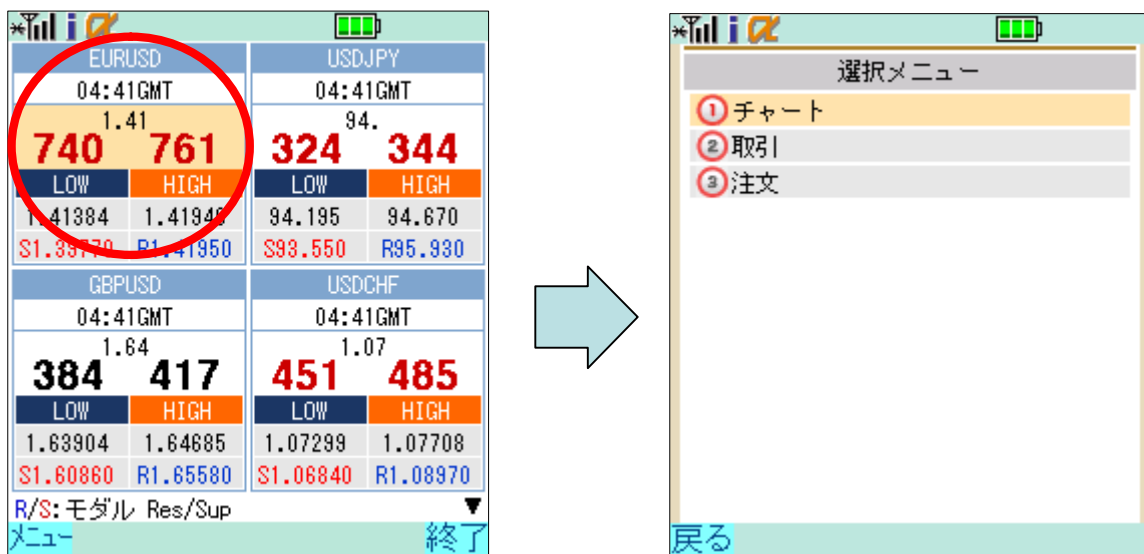
# 通貨リスト

## 通貨リスト

- 1.各通貨リストに関連する通貨ペアのストリミングレート、高値・安値などを表示します。  
例えばJPYリストは対円通貨ペアのデータが表示されます。



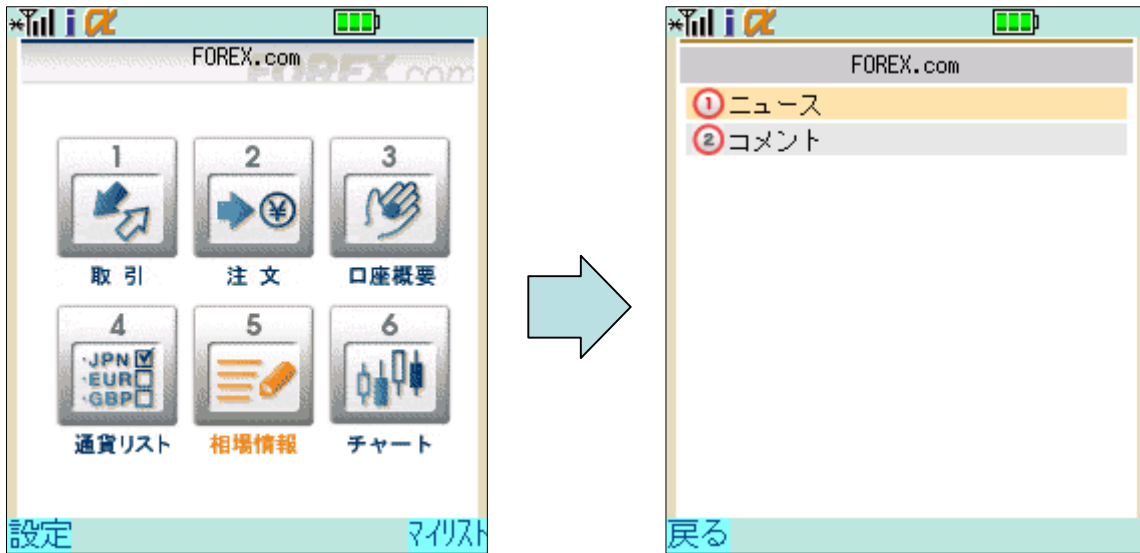
- 2.各通貨ペアのパネルを押すと選択メニューが表示されますので、チャート、取引、注文を選んで各画面に入ることができます。



# 相場情報

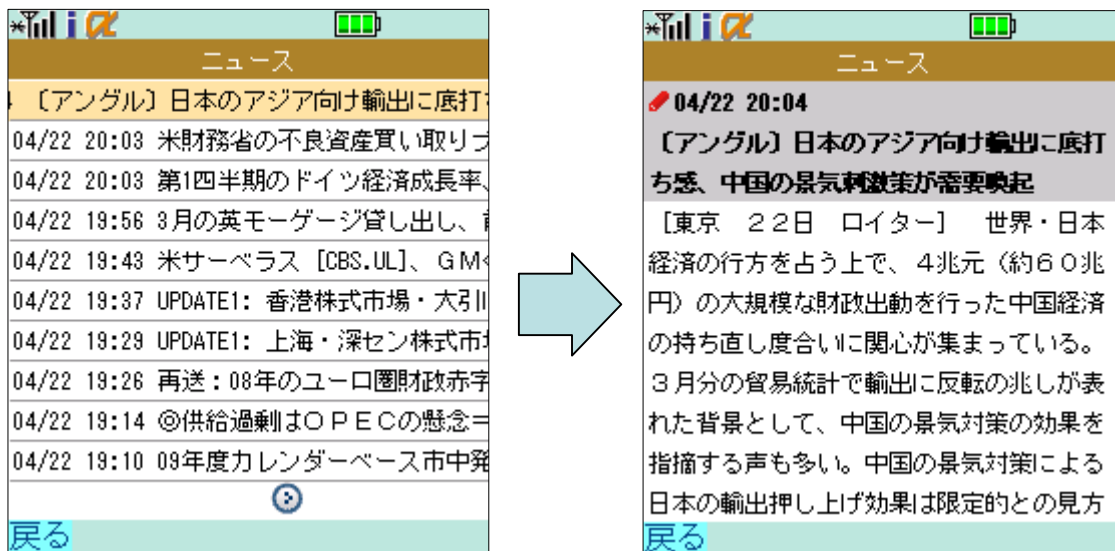
## 相場情報

1.取引に役立つ最新ニュースとマーケットコメントをリアルタイムで配信しております。



## ロイターニュース

2. ロイター社のニュースヘッドラインが表示されます。各ヘッドラインを押すとニュースの詳細をご覧いただくことができます。 表示時間は**日本時間**

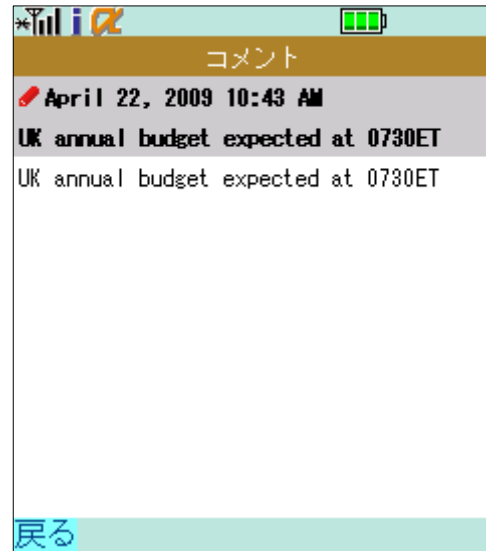
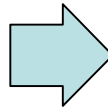
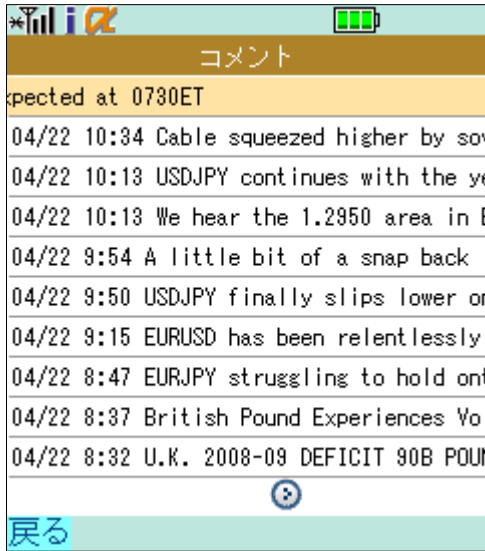


## 相場情報

### フォレックスインサイダー

3.フォレックスインサイダーのヘッドラインを表示しています。各ヘッドラインを選択するとニュースの詳細をご覧いただくことができます。

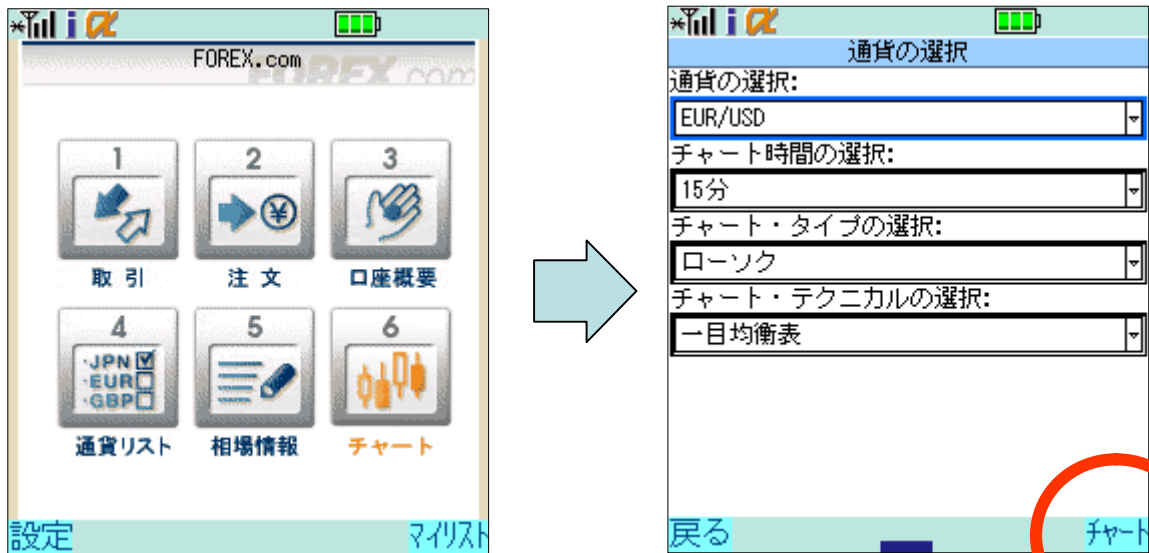
フォレックスインサイダーは米国ゲインキャピタル社のディーリンググループが発信するリアルタイムニュースです。表示時間はNY時間



# チャート

## チャート

1. 取扱通貨のチャートを表示させることができます。通貨ペア、時間軸、チャートタイプとテクニカルを選択して『チャート』ボタンを押してください。



チャート・時間の選択	チャート・タイプの選択
1分	プロスティックス
5分	バー
10分	ローソク
15分	プロ平均足
30分	<b>チャート・テクニカルの選択</b>
1時間	単純移動平均線 (SMA)
2時間	指数移動平均線 (EMA)
4時間	ボリンジャーバンド (BOLL)
日足	パラボリック (Parabolic SAR)
週足	一目均衡表
月足	

# チャート

## チャート

2. 各種チャートを表示させることができます。データの更新をする場合は『戻る』を押して、再度、『チャート』を押してください。



一目均衡表



ボリンジャーバンド



単純移動平均線(SMA)



パラボリック (Parabolic SAR)







フォレックス・ドットコムジャパン株式会社  
〒106-0041  
東京都港区麻布台1-11-9 CR神谷町ビル7F  
フリーダイヤル: 0120-288-168  
FAX: 03-5545-3654  
金融先物取引業  
登録番号: 関東財務局長(金商)第291号  
(社)金融先物取引業協会 会員番号: 1539  
HP: <http://www.forex.com/jp/>