

MIRRORTRADER

Mirror Trader お取引開始のご案内



★操作マニュアル

ホームページにて取引システムの操作マニュアルをご覧いただくことが可能です。

弊社ホームページ

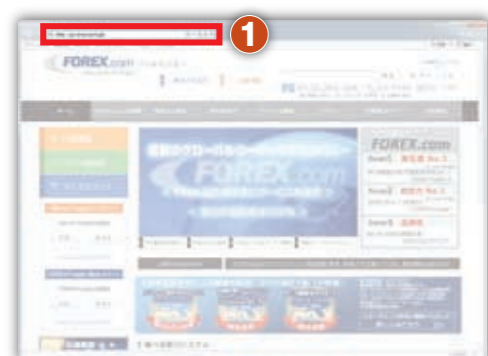
「商品のご案内」

「操作マニュアル」

からご覧ください。



I Mirror Trader にログインする



取引を開始するには、Mirror Traderへのログインが必要になります。
ユーザーネームは弊社から口座開設完了メールにてご案内の取引ID、パスワードはお客様が口座開設時に設定したことになります。

- 1 **ブラウザのURL欄に次のURLを入力**
<http://platform.tradency.com/b89/GainJapan/>
URLは口座開設時にお送りした口座登録完了メールにも記載されています。
- 2 **Enterキーを押す**
Mirror Traderのログイン画面が表示されます。
- 3 **言語を選択**
通常は[日本語]を選択してください。
- 4 **[ユーザーネーム]、[パスワード]を入力**
- 5 **[ライブ]をクリック**
デモでログインする場合は[デモ]をクリックしてください。
- 6 **[ログイン]をクリック**
ログインが完了し、直近の口座状況が表示されます。
- 7 **[クローズ]をクリック**
Mirror Traderの画面が表示されます。

! Mirror Traderの画面が正常に表示されない場合は

- Step1 Adobe Flash Playerのインストール**
本取引システムは、Adobe Flash Playerを利用します。
Adobe Flash Playerがお使いのブラウザにインストールされていない場合は、Adobe Flash Playerのホームページ(<http://get.adobe.com/jp/flashplayer/>)から、インストールしてください。
- Step2 Internet Explorerのセキュリティ設定を変更する**
Internet Explorerの[ツール]メニュー→[インターネットオプション]→[セキュリティ]タブ→[既定のレベル]ボタンの順にクリックし、セキュリティ設定を変更します。
上記の方法でも正常に表示されない場合は、弊社ホームページの[お客様サポート]→[よくあるご質問(FAQ)]をご覧ください。

II マイアカウント



マイアカウントでは以下のことが可能です。
※お取引システムによってマイアカウント内のコンテンツは異なります。

入出金手続き	早くて便利なクイック入金や出金のお手続き、口座間振替
投資情報	各種ニュースやレポートの閲覧
シミュレーション機能	ピップ/証拠金計算機
複数口座の連結	口座を連結いただくことで一括管理が可能(注: 同一名義かつ同一取引システムに限ります) ※ミニ口座・スタンダード口座・MetaTrader4 口座との連結はできません。

パスワードを忘れた場合

弊社クライアントサービスまで、メールもしくはお電話にてお問い合わせください。

お問い合わせ

フォレックス・ドットコムジャパン株式会社

フリーダイヤル : 0120-288-168
E-mail: jpclientservices@forex.com

III 入金方法

フォレックス・ドットコムジャパン株式会社では早くて便利なクイック入金と通常の銀行の ATM などからの振込の二種類の入金方法をご用意しています。

なお初回預託証拠金額は

Mirror Trader口座：10万円以上

となっております。

通常のお振込時の振込手数料につきましては、お客様負担となります。

クイック入金の振込手数料については無料となっております。

振込時のご注意

- ・通常の振込は取引画面に反映されるまでに相当の時間がかかります。(銀行営業日基準で24時間以内、入金確認までに48時間程度)お急ぎの場合はクイック入金をご利用ください。
- ・ご入金の際にお取引口座名義と振込人名義に相違があると、お取引口座に反映致しかねます。名義違いの入金があった場合は、お客様ご自身でご利用の金融機関への振込取消し(組戻し)が必要となります。取消しを行った際には、ご利用の金融機関への手数料(お客様負担となります。)が発生致します。

1 クイック入金

当社指定のインターネットバンキングによる便利な入金サービスです。

24時間いつでもリアルタイムで入金が可能です。

「マイアカウント」→「入出金」または「クイック入金」

クイック入金 対応金融機関

三菱東京UFJ銀行、三井住友銀行、みずほ銀行、楽天銀行、住信SBIネット銀行

※法人口座は三菱東京UFJ銀行とみずほ銀行からのクイック入金のご利用頂くことができませんのでご注意ください。

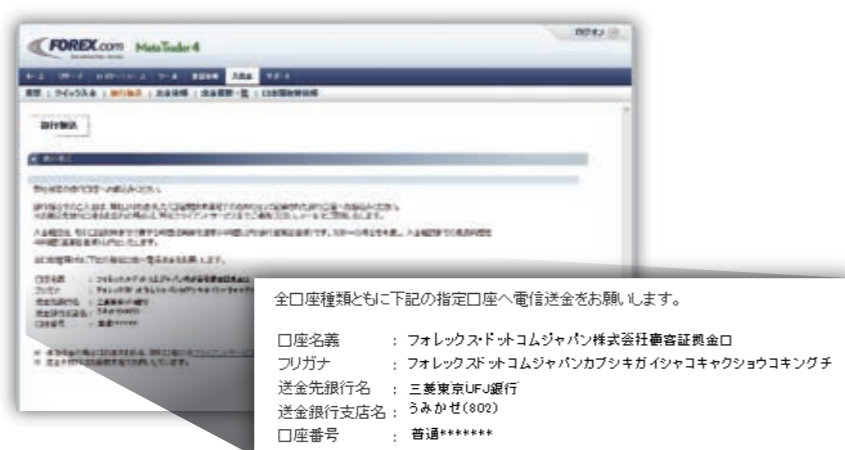


クイック入金の注意事項

手続きを完了せず途中で画面を閉じた場合やインターネット回線の通信状況により正しくデータの送信ができなかった場合は、お振込金額がお取引口座に反映されるまで時間がかかる場合がございます。

2 通常振込

「マイアカウント」→「入出金」→「銀行振込」
Eメール「お取引口座開設完了のお知らせ」
およびマイアカウント(銀行振込)画面に記載されている振込口座にご入金ください。
※お取引口座ごとに振込口座を設定しております。

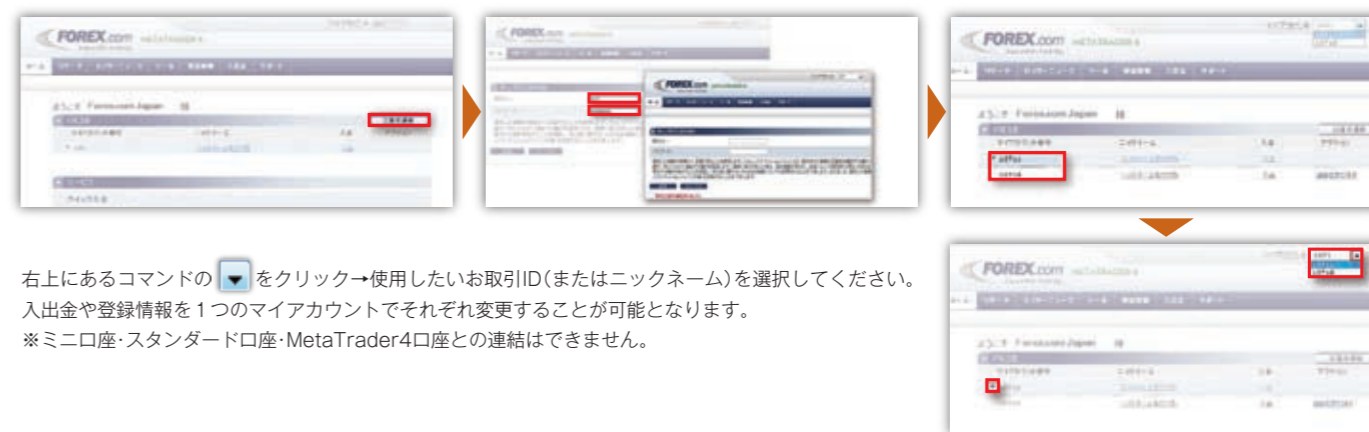


3 口座の連結方法

マイアカウントトップページの「口座の連結」をクリックしてください。

同一名義でかつ同一取引システムのお取引IDとパスワードをご入力「送信」をクリックしてください。

マイアカウントトップページで連結されたお取引ID(ニックネーム)をご確認いただけます。

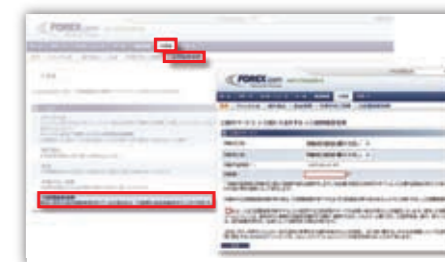


右上にあるコマンドの [] をクリック→使用したいお取引ID(またはニックネーム)を選択してください。
入出金や登録情報を1つのマイアカウントでそれぞれ変更することが可能となります。
※ミニ口座・スタンダード口座・MetaTrader4口座との連結はできません。

4 口座間振替

※マイアカウントから口座間振替を行う場合、資金受取先金融機関を同一にする必要があります。また、移動元口座に約定履歴がある必要があります。

※取引システムが異なる場合はマイアカウントからはお手続きいただけません。口座間振替依頼書のご提出をお願い致します。口座間振替依頼書はダウンロードセンターをご利用ください。

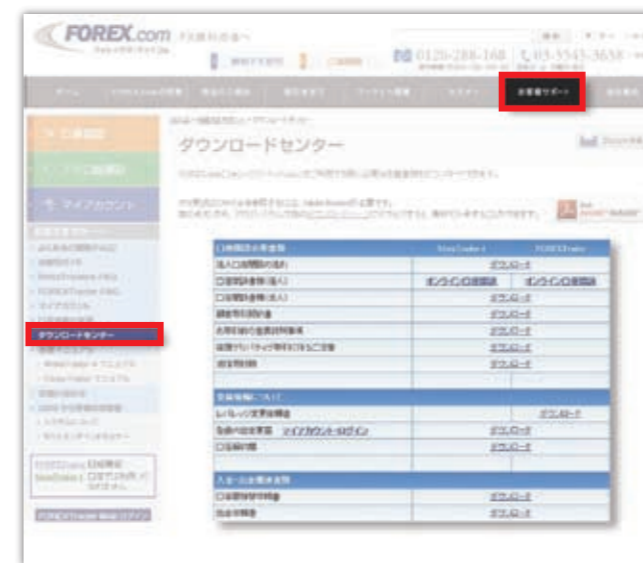


IV ダウンロードセンター

トップページ→「お客様サポート」→「ダウンロードセンター」ではお客様の登録内容変更届(取引口座変更、スプレッド変更、登録住所・金融機関変更)のほか、口座間振替依頼書(当社で二つ以上の口座をお持ちの場合の資金移動)、取引システム(ソフトウェア)、取引システムの操作マニュアルをダウンロードすることができます。

ダウンロードセンター URL

http://www.forex.com/jp/support/forex_download.shtml



※登録内容変更届・口座間振替依頼書のご提出は、スキャナーで取り込んだ画像を添付したメール、FAX、郵送にて承っております。作業が完了しましたらメールにてご連絡させていただきます。

※取引口座・スプレッド・レバレッジ(マイアカウントから申請)の変更依頼を出す際には、すべてのオープンポジションの決済、オープンオーダーの取消を行ってください。変更作業を行う時にポジションやオーダーが残っている場合、変更作業が正常に行われず、後の取引に影響が出る場合がありますのでご注意ください。

お問い合わせ

フォレックス・ドットコムジャパン株式会社

フリーダイヤル : 0120-288-168
E-mail : jpclientservices@forex.com